

NM 2023

Følgende oppgaver gjelder for de som skal delta i konkurransen maling og tapet:

Oppgave 1 – Dør med karm og listverk

Dør, karm og listverk leveres ferdig grunnet.

Karm og listverk (tak- og fotlist) males to strøk med vanntynnet maling, glans 40 i farge S 3020 – Y60R. Alle kanter og avslutninger skal være "rene" og skarpe.

Karmen males i karmfals.

Døren skal males i to farger, slik det ble trent på under treningssamlingen i Oslo. Døren males to strøk med vanntynnet maling, glans 40 i farge som utøver bestemmer ut fra tildelt tapet. Utøver må melde fra til arrangør om hvilke farger som ønskes benyttet til denne oppgaven innen 1. oktober 2023.

Døren skal harmonere med tapet og resten av rommet, og harmonien i rommet vil bli bedømt.

Døren behandles på utvendig side og på forkant.

Oppgave 2 – Tapet

Tapet henges på hele vegg A og B, og avsluttes i hjørnet mot vegg C. Apelviken 33002-33004 non-voventapet deles ut ved oppstart NM. Hver utøver vil få delt ut to ruller:

- Theodor Stigar vil få 33002 (gul bunn)
- Jonas Eckholm vil få 33003 (sort bunn)
- Linnea Gulowsen vil få 33004 (blå bunn)

Tapet skal tettskjæres mot alle lister, samt i avslutningen mot vegg C.

Følgende tapeter skal brukes i konkurransen:



Oppgave 3 – Dekorasjonsmaling

Veggen er satt opp av Walls2Paint plater, som ikke har behov for sparkling. Utøverne skal male bunnfarge i to strøk med vanntynnet maling, Glans 05.

Veggen skal males med bunnfarge S 2005 – G20Y.

Vegg C, felt 2 skal males som illustrert i illustrasjon 3.

«De blå panelene» i illustrasjonen skal males med vanntynnet maling, glans 40, farge S 6020 – G30Y.

Det tillates bruk av tape for å male etter på denne oppgaven.

Oppgave 4 – Sjablong og bynavn

På vegg C, felt 1 skal utøveren male sjablong. Figuren som skal males deles ut på papir ved oppstart NM. Utøverne vil bli bedt om å forstørre/ forminske figuren, og gjengi denne i korrekt størrelse på veggen.

Sjablongen skal males i vanntynnet maling, glans 05. Farge S 6020 – G30Y.

Sjablongen skal plasseres midtsentrert vannrett i felt 1.

Loddrett skal midten av figuren plasseres 150 cm fra gulv.

Bokstavene i utøverens by/stedsnavn (hvor du kommer fra) skal males 80 mm under øverste strek (se illustrasjon 4) i samme farge og glans som sjablongen. Bokstavene/ Stedsnavn kan ha en maksimal bredde på 400 mm. Til denne oppgaven deles det *ikke* ut sjablong. Utøverne velger selv hvordan de vil utføre oppgaven. Det er tillat å medbringe egen sjablong.

Tape tillates for oppmåling, og til å feste sjablong, men ikke til å male etter. Blyant, viskelær, foliepapir, linjal og passer er tilgjengelig under mesterskapet.

Oppgave 5 - Strek

På vegg c, felt 1 skal det males to streker. Disse skal males med Beckers Decor Metall, farge Gull.

Hver strek skal ha en høyde på 20 mm.

Strekene skal ha en ytre bredde på 400 mm og en indre bredde på 360 mm.

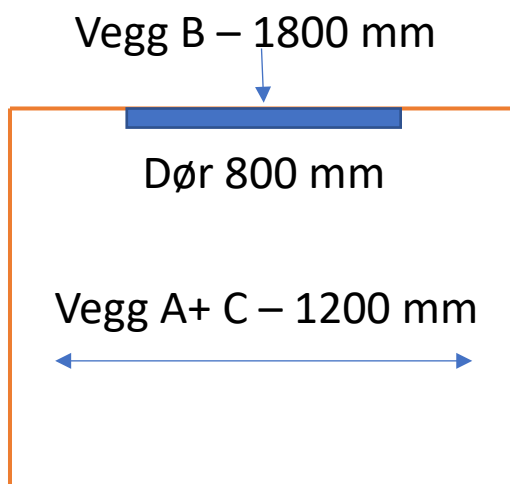
Øverste strek skal plasseres 80 mm over bokstavene i stedsnavnet.

Nederste strek skal plasseres 80 mm under nederste punkt på sjablong.

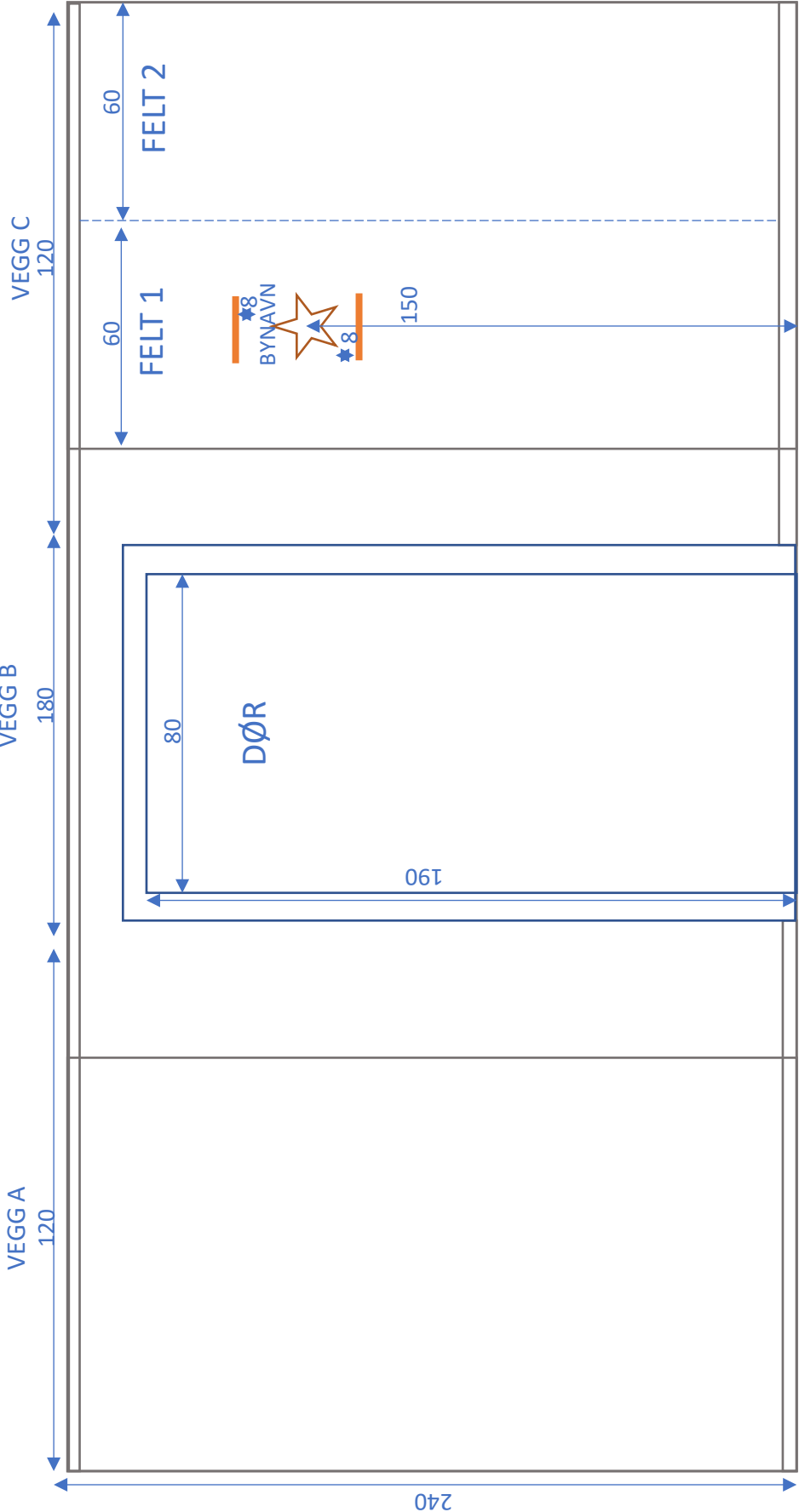
Se illustrasjon 5

Det tillates *ikke* bruk av tape for å male etter på denne oppgaven. Strekene skal påføres med strekpenel. (*Tape tillates for oppmåling*).

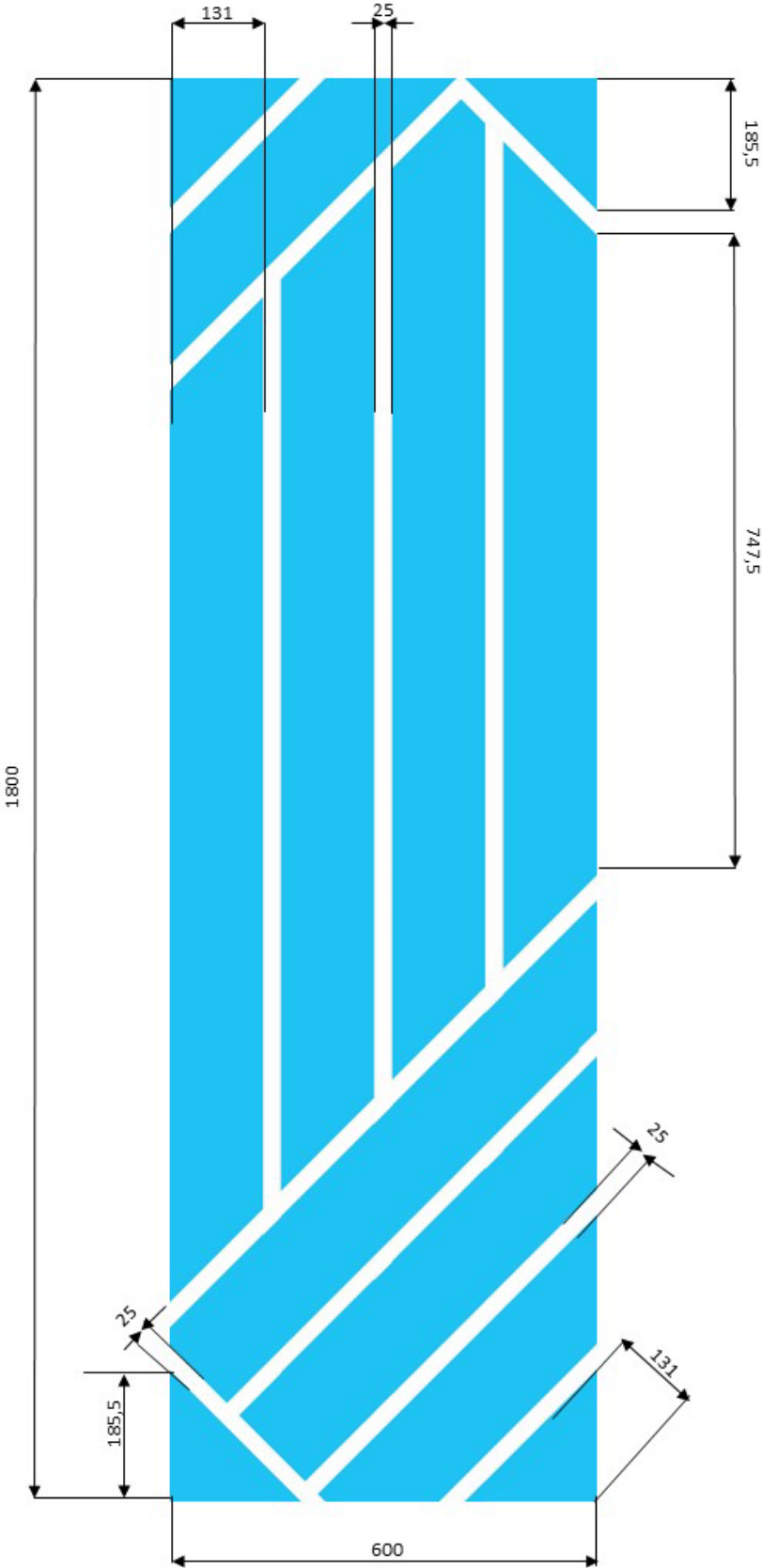
Illustrasjon 1



Illustrasjon 2



Illustrasjon 3



Illustrasjon 4

