

Oppgave fallsparkling NM:

Hovedstykke 120cmx120cm

Utførelses detaljer:

Sluket monteres oppå golvplaten, slik at overkant slukflens kommer 4-5 mm over gulvet.

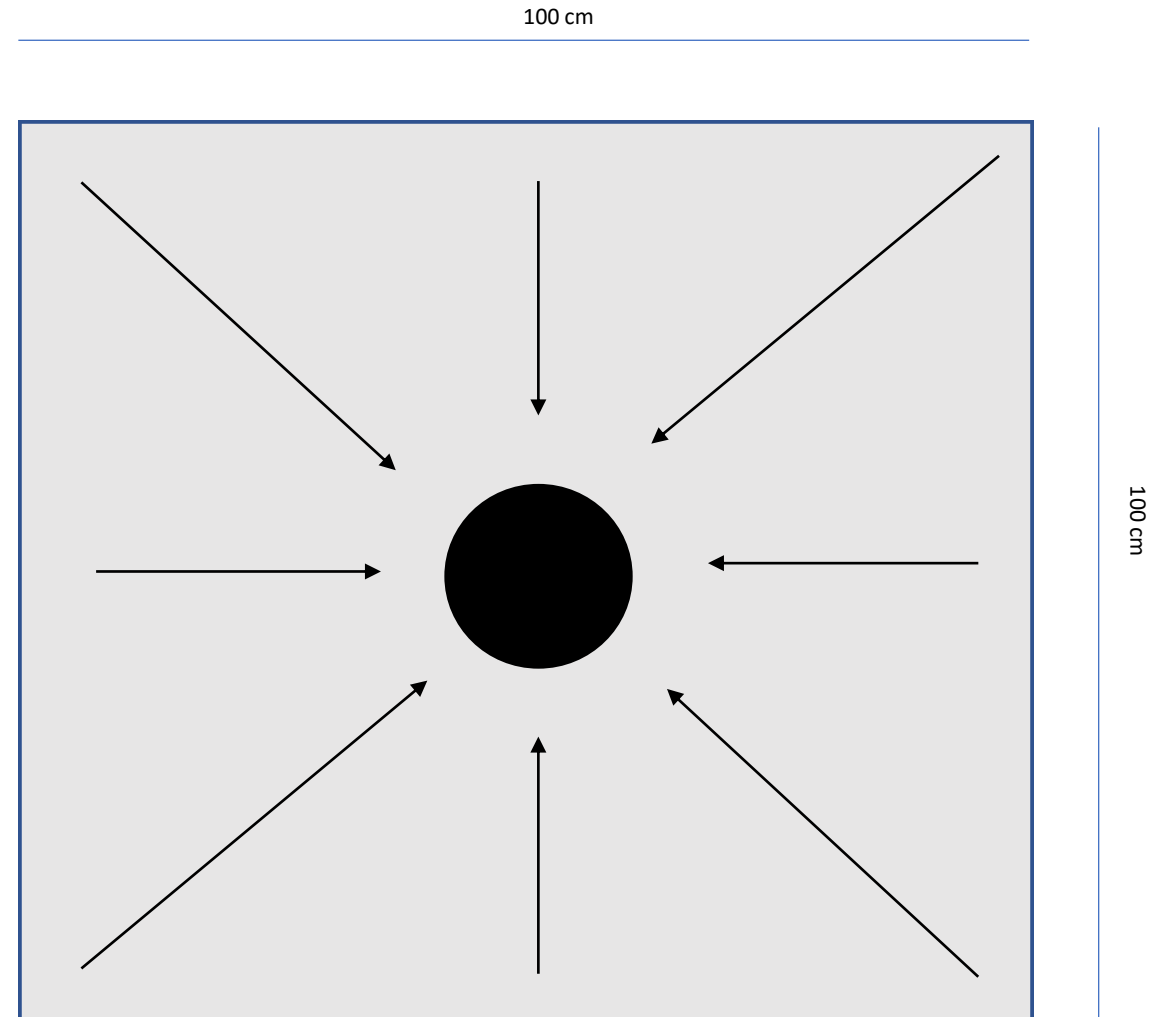
Underlag primes med Ardex P51, konsertert. Det skal monteres ekspansjonslist Ardex TP50 langs alle vegger.

Fall til sluk skal være 1:100, og skal det brukes Ardex K75 der sparkel skal avsluttes jevnt ved flens på sluk.

Svanker og kuler over 1 mm tillates ikke. Det aksepteres ikke flekksparkling og det er bare tillatt å skrape og justere sparkel rundt slukflensen, maks 50mm utenfor sluk flens.

TP 50 ekspansjonsbånd skal kappes i høyde med ferdig sparklet/avrettet gulv

Leverandør av sparkel er Ardex Scandinavia



Oppgave våtromsbelegg med sveis og sluk NM:

Hovedstykke 120cmx120cm

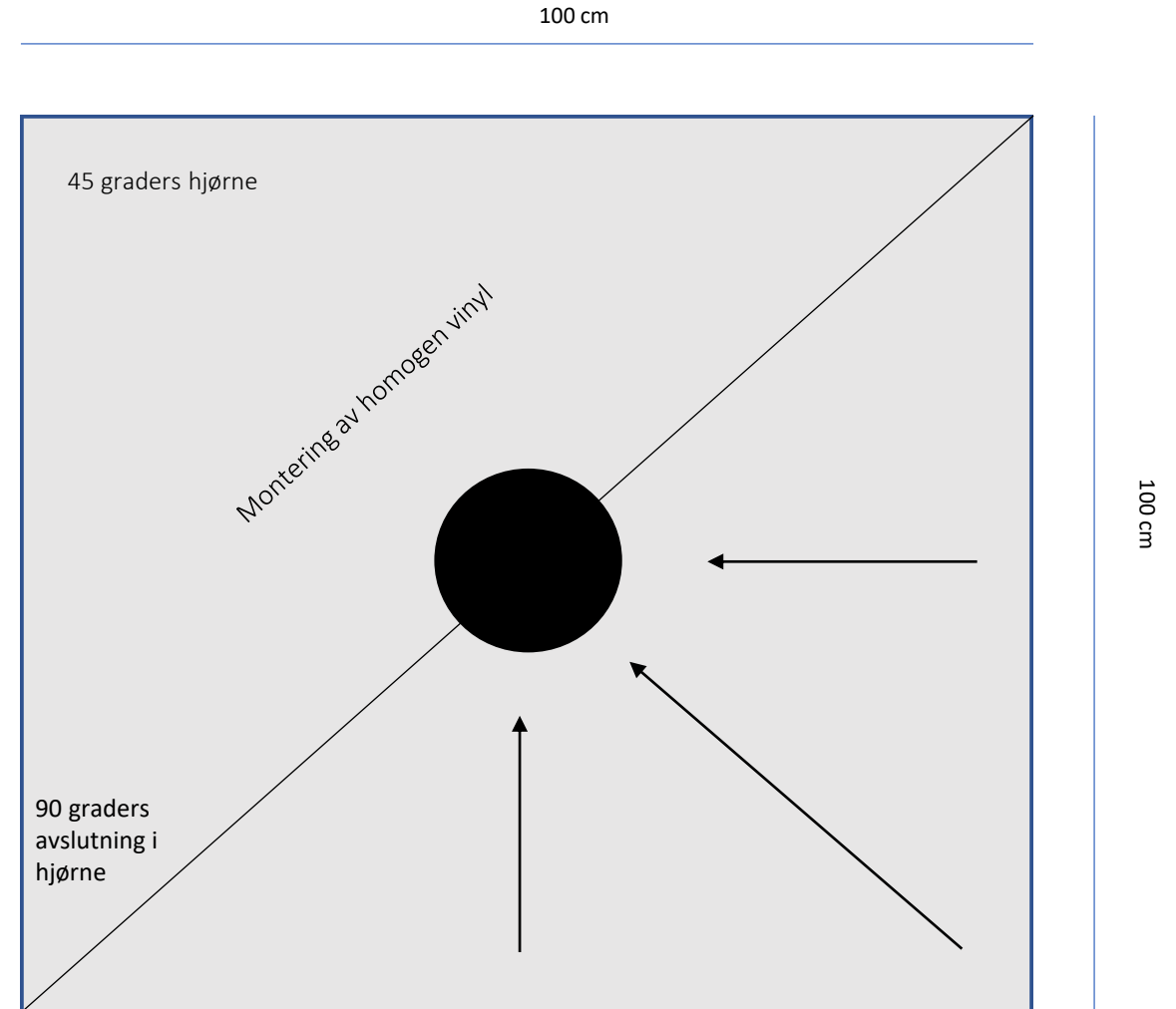
Utførelses detaljer:

Homogent belegg monteres i 45 grader innvendig hjørne og rett avslutning 2 andre hjørner i hjørne. I hulkil skal det ikke være unødvendig luft mellom gulv og vegg.

Belegg avsluttes diagonalt som bilder viser rett slik at bare 50% av sluket blir dekket. Beleggekanten avsluttes rett ved øvre kant av veggprofil. Det tillates ikke rester av gulvlim på eksponert sparkelflate.

Belegg skal monteres i sluk i henhold til slukleverandørens anvisninger.

Leverandør av homogent belegg er Polyflor Nordic



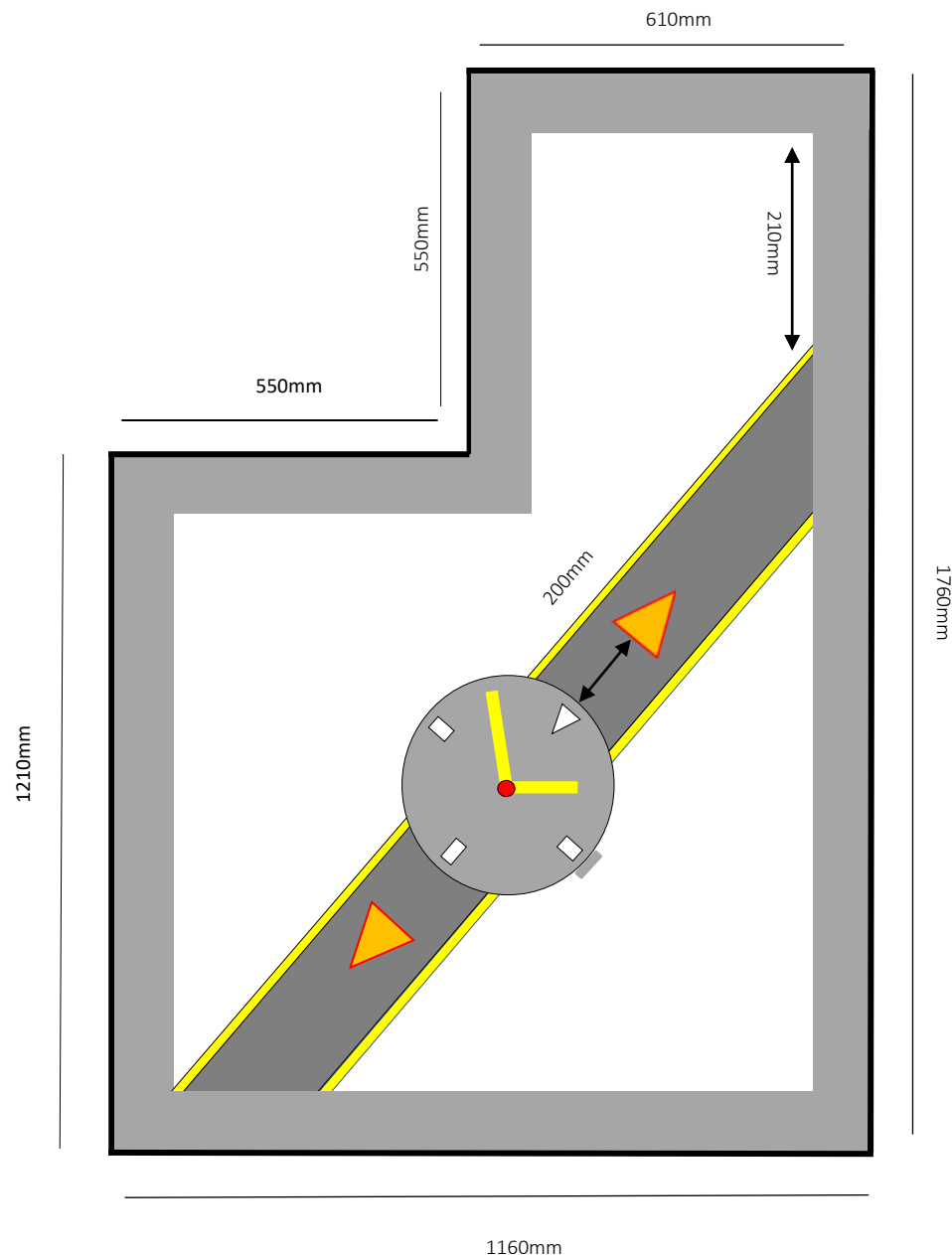
Oppgave klokke linoleum NM:

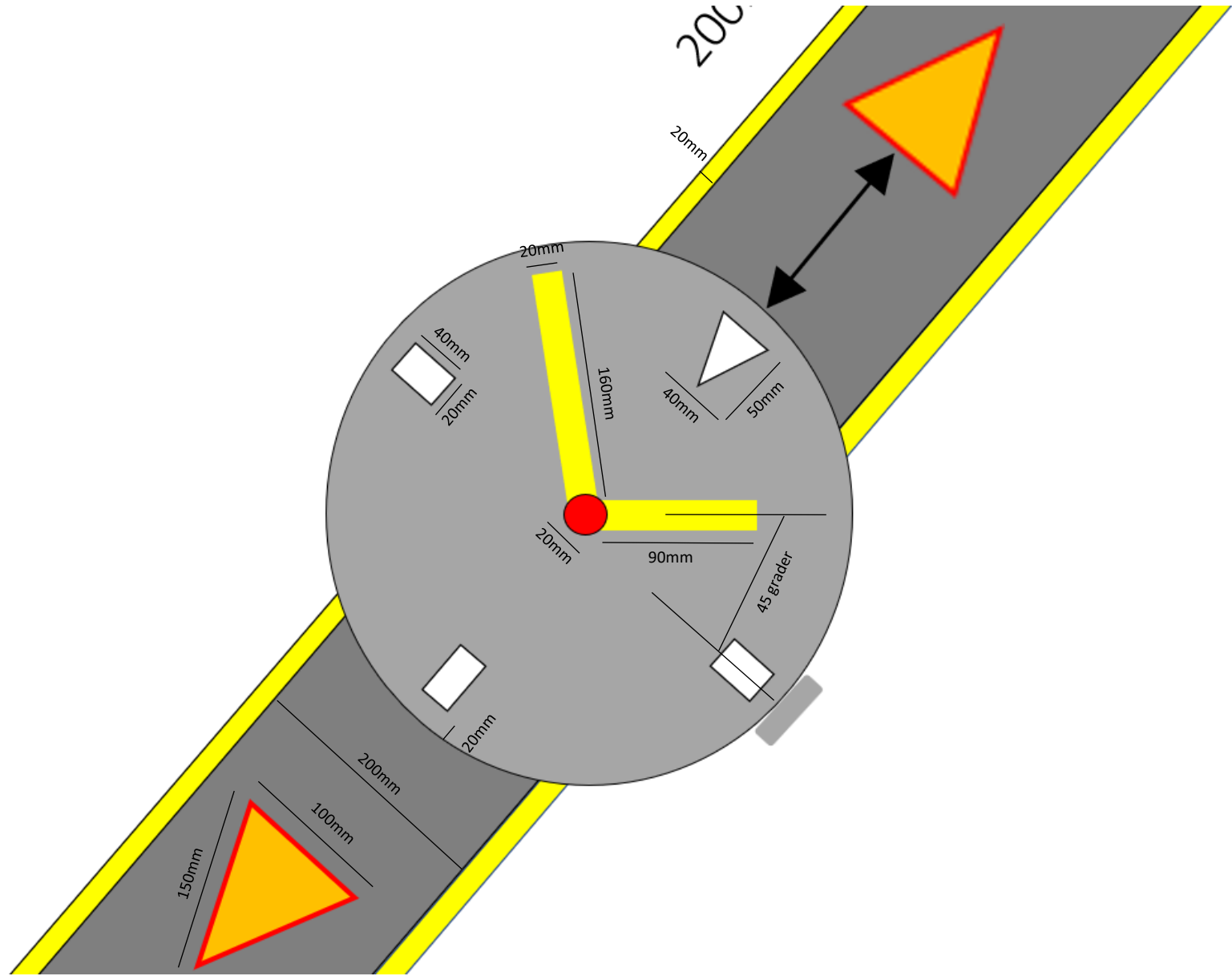
Ramme:	100mm
Urskive:	Ø400mm
Sidefelt reim:	40mm
Hovedfelt reim:	200mm
Trekant i reim:	100mmx150mm
Firkantet markører skive:	40mmx20mm
Trekant markør skive:	40mmx50mm
Minuttviser:	160mmx20mm
Timeviser:	90mmx20mm
Senter sirkel skive:	Ø20mm
Krone på urskive:	40mmx15mm
Urskive:	605mm fra nedre kant og senter bredde hovedfelt

Utførelses detaljer:

- ✓ Ramme skal legges med 45 graders skjøt i alle hjørner. Ingen sveis i hjørner eller mot hovedstykke.
- ✓ Senter urskive skal plasseres senter mellom 1160x1210mm
- ✓ Sidefelt reim skal sveises på begge sider til hovedstykke
- ✓ Urskive skal sveises på begge sider mot hovedstykke men være usveist mot reim på begge sider.
- ✓ Trekant i reim skal sveises i kontrasttråd og plasseres senter bredde hovedreim. Senter sveisetråd skal være 200mm fra urskive
- ✓ KL 12/3/6 og 9 markør skal plasseres 20mm fra kanten av sirkel og felles ned uten å sveise. Markørene skal være vinkelrett og i senter i forhold til retning reim.
- ✓ Time og minuttviser skal felles ned uten å sveise mot urskive og senter sirkel og legges i 45 grader vinkel fra senter timemarkør 9 og 3.
- ✓ Krone ved urskive skal plasseres sentrert på reim og senter i den kvadratiske delen av kassen.

Leverandør av linoleum er Tarkett





Mål i teppeoppgaven Norske flagget NM:

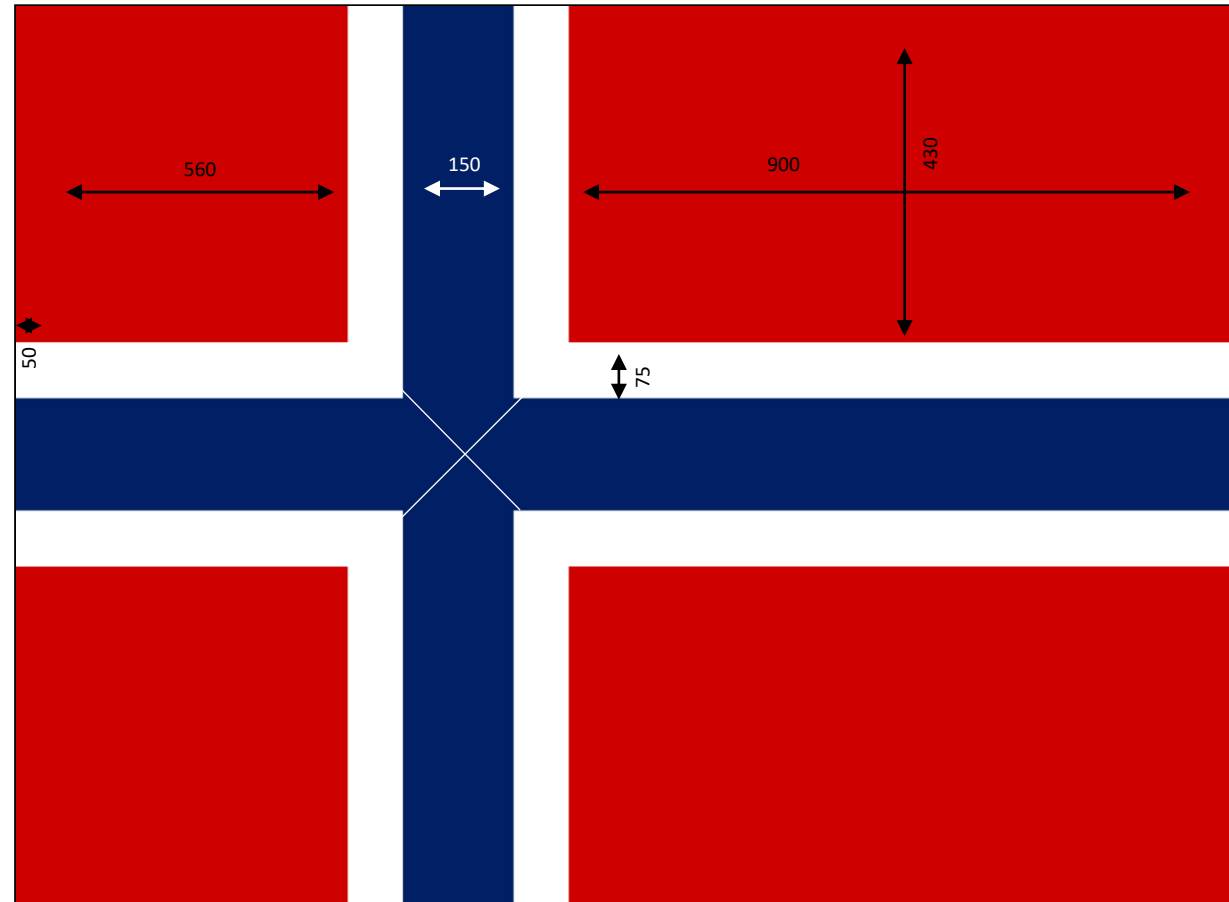
Rødt felt bredde:	430mm
Rødt felt lengde:	900mm
Blått bånd:	150mm
Hvitt bånd	75mm

Utførelses detaljer:

- ✓ Luven skal ligge samme retning uavhengig av farge.
- ✓ Både hvit og blå farge skal skjøtes 45 grader hvor de møtes.

Leverandør av teppe er EGE Carpets.

1160

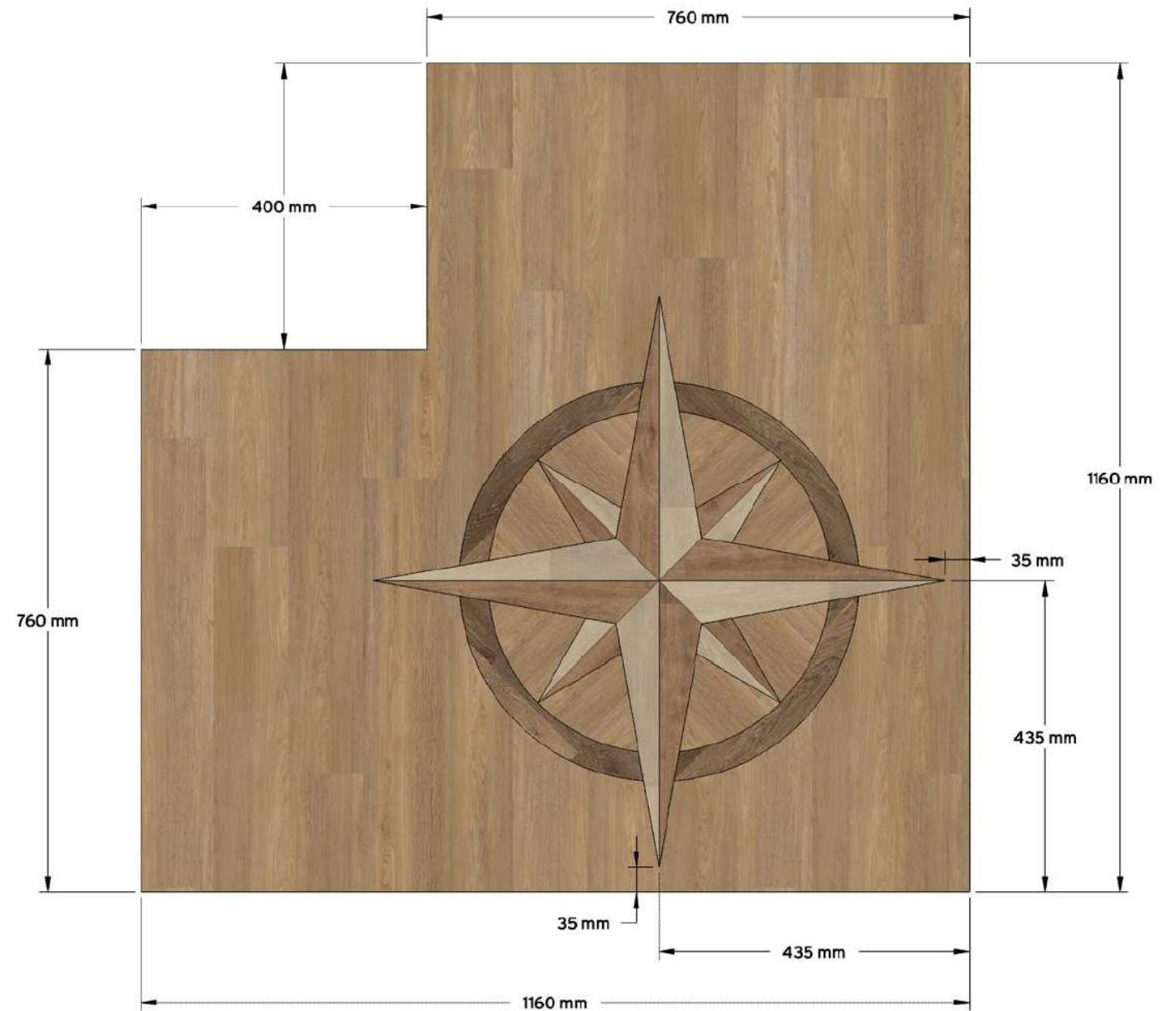


Oppgaven LVT NM:

Utførelses detaljer:

- ✓ Det skal lages en innfelt kompass i LVT.
- ✓ Retning av trestruktur skal være i lengderetning av detaljen
- ✓ I sirkel går trestruktur i sirkel
- ✓ Maks tillate åpning i skjøter er 0,2mm
- ✓ Avslutning mot vegger skal være maks åpning 1mm.

Leverandør av LVT er Polyflor Nordic



Oppgaven LVT NM:

